

苗栗縣政府教育處

「苗栗縣公立幼兒園教保員甄選」

線上報名教學手冊

目錄

一、報名教學步驟.....	1
二、補件教學步驟.....	9

一、報名教學步驟

第一步：請點選「登入」按鈕，按鈕位置如下圖



第二步：請點選「申請新帳號」按鈕，按鈕位置如下圖



第三步：填完以下欄位後，進系統會發送簡訊認證碼至您的手機



本網頁上有三項重要通知，請確認內容後打勾在按下「確認註冊」按鈕

第四步：您的手機會收到一組六位數驗證碼。如下圖



1. 若您無收到驗證碼可於 10 分鐘後於網頁上點選「重發認證碼」可進行重新發送簡訊。
2. 經幾次後還是沒有收到，可能是您手機有設定拒收廣告簡訊，建議更換手機進行報名動作。

第五步：請點選「輸入手機認證碼」按鈕，按鈕位置如下圖

第六步：網頁上輸入認證碼進行認證

手機認證
Mobile Authentication

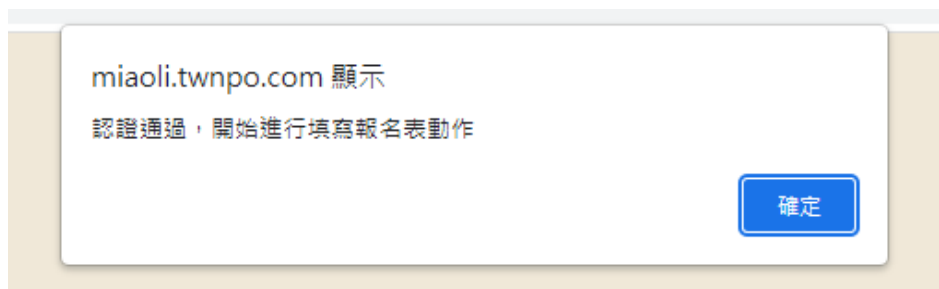
1 申請帳號 手機認證 2 報名表填寫 3 甄選委員會 資格審查 4 繳費 5 列印准考證

輸入認證碼

身分證號	<input type="text"/>
手機號碼	<input type="text"/>
認證碼	<input type="text"/>
圖形驗證	<input type="text" value="0VD8"/>

*認證通過後，將可進行填寫報名表。

第七步：認證完成後，顯示如下圖，代表已經註冊成功。



第八步：請網頁左側，點選「登入」按鈕後，顯示如下圖。此時請輸入註冊時身分證字號、手機號碼、密碼及圖形認證碼後，按下下圖中「登入」按鈕，即可開始進行填寫報名表動作。

登入註冊
Login or Register

身分證號：

帳號：

密碼：

圖形驗證：

*今年度第一次登入請先申請新帳號。

報名申請流程

- 1 申請帳號
- 2 報名表填寫
- 3 甄選委員會
- 4 繳費
- 5 列印准考證

報名申請說明：

1. 第一次進入報名系統者，請先申請新帳號(帳號為手機號碼)，手機號碼申請將會收到6位數(機認證)進行帳號認證動作。
2. 帳號認證通過者，即可登入填寫報名表。填寫完畢後，等待甄選委員會資格審查
3. 審查通過後，考生依照簡章內課程，印出繳費單進行繳費。(經本委員會確認已繳費成功繳費成功簡訊通知)
4. 考生依照簡章內課程，印出准考證。(本委員會尚未確認繳費資訊之前，考生無法列印)

如果沒有收到認證信怎麼辦？
如果一直無法收到簡訊，可能是您的手機號碼有設定為拒收的情形，可以更換其他手機號碼或更換其他電信業者修改設定

第九步:請網頁左側,點選「登入」按鈕後,顯示如下圖。此時請輸入註冊時身分證字號、手機號碼、密碼及圖形認證碼後,按下下圖中「登入」按鈕,即可開始進行填寫報名表動作。

報名表填寫

Exam Registration

基本資料 【★為必填欄位請正確填寫,若有錯誤自行負責】

★報考身分別	一般考生		
身分證字號	F124640360	★姓名	<input type="text"/>
★生日	未選	未選	未選
★聯絡電話	<input type="text"/>	★手機號碼	0970885001
★電子郵件	<input type="text"/>		
★通訊地址	郵遞區號	<input type="text"/>	
★緊急聯絡人	<input type="text"/>	★聯絡人電話	<input type="text"/>
★報考資格(擇一)	<input type="checkbox"/> 1. 專科以上學校幼兒教育、幼兒保育相關學院、系、所、學位學程、科畢業或取得其輔系證書 <input type="checkbox"/> 2. 修畢幼稚(兒)園教師教育學程或取得教保人員專業訓練結業證書 <input type="checkbox"/> 3. 93年12月23日前已修畢兒童福利專業人員訓練實施方案乙類、丙類訓練課程,或已依兒童及少年福利機構專業人員資格及訓練辦法規定修畢教保核心課程,並領有結業證書 <input type="checkbox"/> 4. 普通考試、相當普通考試以上之各類公務人員考試社會行政、社會工作職系及格,或具社會行政、社會工作職系合格實授委任第三職等以上任用資格,且取得各該類人員專業訓練結業證書 <input type="checkbox"/> 5. 86年2月16日前已依「托兒所設置辦法」核備有案,且現任並繼續於同一職位之人員		

最高學歷畢業證書

★畢業學校	<input type="text"/>	★系所組別	<input type="text"/>
★畢業年月	未選	未選	未選
		★證書字號	<input type="text"/>

報名資格文件上傳 【上傳規定請詳見下方說明】

★准考證照片	<input type="button" value="選擇檔案"/> 未選擇任何檔案 <small>准考證照片說明如下:</small> 1. 最近3個月內2吋半身正面脫帽彩色照片(用於准考證,請勿以翻拍方式提供)。 2. 儲存報名表後,請下載准考證範本後確認照片是否完整,委員會不提供資料修正服務。
★報考切結書	<input type="button" value="選擇檔案"/> 未選擇任何檔案
★最高學歷畢業證書	<input type="button" value="選擇檔案"/> 未選擇任何檔案
★身分證(正面)	<input type="button" value="選擇檔案"/> 未選擇任何檔案
★身分證(反面)	<input type="button" value="選擇檔案"/> 未選擇任何檔案
★報考資格證明文件	請先選擇「報考資格」後,方可上傳報考「資格證明文件」
原住民族身分證明(戶口名簿)	<input type="button" value="選擇檔案"/> 未選擇任何檔案

上傳規定:

- 選擇「原住民族考生」時,原住民族身分證明必須上傳,「一般考生」不須要上傳該證明。
- 報考切結書請見隨章「附件一(點我下載)」。
- 以上除「專業資格證明文件」外,每一項皆只能上傳一個檔案,請將文件掃描或拍照成一個檔案後上傳。「專業資格證明文件」可一次同時複選多個檔案進行上傳。
- 上傳照片格式檔案(包括jpeg,jpg,png,gif),每個檔案大小限定4MB內。

申請協助需求表【若無特殊試場或服務需求者，可不需上傳】

協助需求表 未選擇任何檔案

填表說明:

1. 協助需求表請見簡章「附件四(點我下載)」。
2. 參加筆試因身心障礙（視覺障礙、上肢障礙及智能障礙者等）或妊娠，於筆試時，需要申請特殊試場或服務，應於現場繳驗證件提出申請，並填寫本申請表（申請表應分別黏貼身心障礙證明影本、媽媽手冊或產檢證明影本）。報名時未提出申請或申請表未黏貼相關證明影本者，視同無需求。
3. 雖為身心障礙者或妊娠，但於參加筆試時，皆無需提供特殊協助，則不需提出申請及填寫本表。
4. 可一次同時複選多個檔案進行上傳，上傳照片格式檔案(包括jpeg.jpg.png.gif)，每個檔案大小限定4MB內。

1. 請考生依照上述各欄位依序進行填寫，點於報名資格文件上傳區上傳佐證附件。
2. 上傳規定請依照網頁上所述進行上傳。
3. 若填寫完成後請勾選三項重要須知事項，並按下「儲存報名表」。即可完成填寫報名表程序。

第十步:填寫完成後，顯示如下圖



報名表填寫

Exam Registration



基本資料 (★為必填欄位請正確填寫，若有錯誤自行負責)


繳費資訊	等待甄選委員會資格審查通過後才會提供繳費帳號		
報考身分別	一般考生		
身分證字號	F124640360	姓名	黃阿強
生日	民國69年02月03日		
聯絡電話	034561234	手機號碼	0977777777
電子郵件	test@gmail.com		
通訊地址	111-桃園市新屋區新文路762號		
緊急聯絡人	董大哥	聯絡人電話	081111111
報考資格	專科以上學校幼兒教育、幼兒保育相關學院、系、所、學位學程、科畢業或取得其輔系證書		

資料最後修改時間:2022/05/04 22:45:11

修改報名表資料

列印准考證(範本)

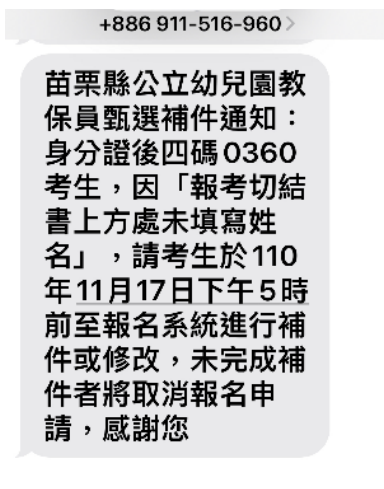
第十一步:請考生先點選「列印准考證範本」按鈕，顯示如下圖。請確認照片是否符合上傳規範

苗栗縣 111 學年度公立幼兒園教保員甄選 准考證範本  考生姓名：黃小妹		試程表	
日期	考試時間	考試科目	
	9:00-10:10 (8:50 預備時間)	幼兒發展與教保概論	
		監試人員	
	10:50~12:00 (10:40 預備時間)	幼兒教保活動設計	
		監試人員	
	13:00 起 至結束	試教	口試
		試教委員	口試委員

第十二步:若資料有誤或檔案需更換時，請點選「修改報名表資料」按鈕進行修改。

二、補件教學步驟

第一步:若需要補件者，會收到簡訊通知。如下圖



第二步:開始進行補件動作，請點選「登入」按鈕，按鈕位置如下圖



第三步:此時請輸入註冊時身分證字號、手機號碼、密碼及圖形認證碼後，按下下圖中「登入」按鈕



第四步：登入後於網頁最下方請點選「我要補件」按鈕。如下圖



第五步：於補件頁中，可修改報名欄位及重新上傳資格佐證附件檔案。

報名表填寫

Exam Registration

1 申請帳號
手機認證

2 報名表填寫

3 甄選委員會
資格審查

4 繳費

5 列印准考證

基本資料【★為必填欄位請正確填寫，若有錯誤自行負責】

★報考身分別	一般考生		
身分證字號	F124640360	★姓名	黃小妹
★生日	民國69年	2月	3日
★聯絡電話	034561234	★手機號碼	0977777777
★電子郵件	test@gmail.com		
★通訊地址	111	桃園市新屋區新文路762號	
★緊急聯絡人	董大哥	★聯絡人電話	081111111
★報考資格(擇一)	<input checked="" type="checkbox"/> 1. 專科以上學校幼兒教育、幼兒保育相關學院、系、所、學位學程、科畢業或取得其輔系證書 <input type="checkbox"/> 2. 修畢幼稚(兒)園教師教育學程或取得教保人員專業訓練結業證書 <input type="checkbox"/> 3. 93年12月23日前已修畢兒童福利專業人員訓練實施方案乙類、丙類訓練課程，或已依兒童及少年福利機構專業人員資格及訓練辦法規定修畢教保核心課程，並領有結業證書 <input type="checkbox"/> 4. 普通考試、相當普通考試以上之各類公務人員考試社會行政、社會工作職系及格，或具社會行政、社會工作職系合格實授委任第三職等以上任用資格，且取得各類人員專業訓練結業證書 <input type="checkbox"/> 5. 86年2月16日前已依「托兒所設置辦法」核備有案，且現任並繼續於同一職位之人員		

補件專區【上傳規定請詳見下方說明】

准考證照片	<input type="button" value="選擇檔案"/> 未選擇任何檔案 大頭照.jpg (可點我下載) 准考證照片說明如下: 1.最近3個月內2吋半身正面脫帽彩色照片(用於准考證,請勿以翻拍方式提供)。 2.儲存報名表後,請下載准考證範本後確認照片是否完整,委員會不提供資料修正服務。
報考切結書	<input type="button" value="選擇檔案"/> 未選擇任何檔案
最高學歷畢業證書	<input type="button" value="選擇檔案"/> 未選擇任何檔案
身分證(正面)	<input type="button" value="選擇檔案"/> 未選擇任何檔案
身分證(反面)	<input type="button" value="選擇檔案"/> 未選擇任何檔案
報考資格證明文件	<input type="button" value="選擇檔案"/> 未選擇任何檔案 報考資格證明文件佐證文件如下: 1.專科以上學校幼兒教育、幼兒保育相關學院、系、所、學位學程、科畢業證書。 2.102學年度(含)後入學者,繳交教保專業(知能)課程至少32學分證明。 3.104學年度(含)後畢業者,繳交歷年成績單。 4.空中大學「生活科學系」畢業證書資格報考並符合附則五、(二)規定者,繳交縣(市)政府開立自93年12月22日(含)前到職且迄今仍在同一職位之服務證明。 5.中臺科技大學「兒童教育暨事業經營學系」畢業,並於100學年度及101學年度入學者,繳交學分證明文件(如成績單或學分證明書)。
原住民族身分證明(戶口名簿)	<input type="button" value="選擇檔案"/> 未選擇任何檔案

上傳規定:

- 1.選擇「**原住民考生**」時,原住民族身分證明必須上傳,「**一般考生**」不須要上傳該證明。
- 2.報考切結書請見簡章「附件一(點我下載)」。
- 3.以上除「**專業資格證明文件**」外,每一項皆只能上傳一個檔案,請將文件掃描或拍照成一個檔案後上傳,「**專業資格證明文件**」可一次同時複選多個檔案進行上傳。
- 4.上傳照片格式檔案(包括jpeg.jpg/png/gif),每個檔案大小限定4MB內。

重要須知

親愛的考生,提醒您

- 一、以上報名欄位請審慎輸入及確認,若有錯誤請自行負責,經委員會審查通過後就無法再修改以上欄位。
 我已閱讀並同意此項
- 二、繳費完成者,可於111年6月13日(星期一)上午10時起至111年6月17日(星期五)下午5時止列印**准考證**,委員會不提供資料修正及列印服務。
 我已閱讀並同意此項
- 三、每個繳費帳戶只能報考一名,若有其他考生要報名時,請重新註冊新帳號。
 我已閱讀並同意此項

請勾選上方三項事項,方可進行線上報名

第六步:按下「儲存報名表」即可完成補件動作。